




Winkeleinschraubverschraubungen drehbar - vernickelter Lösering

Messing vernickelt, technische Daten und Erklärungen auf Seite A2

Bestell-Nr.	Schlauch Ø D	Gewinde G	Ø B	H	L	L1			Euro
022-5-4Ni	4	M5	8,0	4,0	17,5	20,0	8		1,51
022-5-6Ni	6	M5	8,0	4,0	17,5	20,0	5		2,09
022-18-4Ni	4	G1/8	12,8	5,8	17,5	18,5	13		1,42
022-18-6Ni	6	G1/8	12,8	5,8	19,5	18,5	13		1,42
022-18-8Ni	8	G1/8	12,8	5,8	23,0	20,5	13		1,67
022-14-4Ni	4	G1/4	12,8	8,0	19,0	22,5	16		1,55
022-14-6Ni	6	G1/4	15,8	8,0	21,0	22,5	16		1,61
022-14-8Ni	8	G1/4	15,8	8,0	23,0	22,5	16		1,70
022-14-10Ni	10	G1/4	15,8	8,0	25,5	24,5	16		2,09
022-14-12Ni	12	G1/4	15,8	8,0	27,0	24,5	16		2,84
022-38-8Ni	8	G3/8	17,8	9,0	25,5	25,5	18		2,09
022-38-10Ni	10	G3/8	17,8	9,0	25,5	25,5	18		2,42
022-38-12Ni	12	G3/8	20,0	9,0	27,0	26,0	18		3,17
022-38-14Ni	14	G3/8	20,0	9,0	31,0	28,0	18		4,25
022-12-12Ni	12	G1/2	25,0	11,0	27,0	30,5	21		3,49
022-12-14Ni	14	G1/2	25,0	11,0	31,0	30,5	21		4,13



Manometer-Schottverschraubungen

Messing vernickelt, technische Daten und Erklärungen auf Seite A2

Bestell-Nr.	Schlauch Ø D	Gewinde G	B	H	L1	L2				Euro
025-18-4	4	G1/8	M10x1	9,5	16	30	14	17		1,86
025-18-6	6	G1/8	M14x1	9,5	16	31	17	17		1,86
025-18-8	8	G1/8	M16x1	9,5	16	36	19	17		1,91
025-14-6	6	G1/4	M14x1	13,5	16	35	17	17		1,97
025-14-8	8	G1/4	M16x1	13,5	16	36	19	17		1,97

Manometer-Schottverschraubungen - vernickelter Lösering

Messing vernickelt, technische Daten und Erklärungen auf Seite A2

Bestell-Nr.	Schlauch Ø D	Gewinde G	B	H	L1	L2				Euro
025-18-4Ni	4	G1/8	M10x1	9,5	16	30	14	17		1,99
025-18-6Ni	6	G1/8	M14x1	9,5	16	31	17	17		1,99
025-18-8Ni	8	G1/8	M16x1	9,5	16	36	19	17		2,05
025-14-6Ni	6	G1/4	M14x1	13,5	16	35	17	17		2,09
025-14-8Ni	8	G1/4	M16x1	13,5	16	36	19	17		2,09

Schlauch-Stecker

Messing vernickelt, technische Daten und Erklärungen auf Seite A2

Bestell-Nr.	Schlauch Ø D	Ø D2		Euro
029-6-6	6	LW6		0,70
029-8-6	8	LW6		0,70
029-8-8	8	LW8		0,73
029-12-13	12	LW13		1,40
029-14-13	14	LW13		2,89

